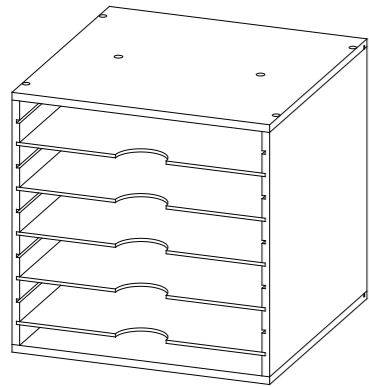


MODULAR PANEL CUBE
Cube pour Panneau Modulaire

16" W x 16" D x 16"H
40.6 cm x 40.6 cm x 40.6 cm



10 kg for Cube
Max. 22 lb (10 kg)
(10 kg) pour le cube
Poids maximal de 10 kg (22 lb)

Review the parts list to make sure everything was included in your box.
Passez en revue la liste des pièces pour vous assurer que tout est dans la boîte.

We suggest you hand tighten screws and bolts to avoid over tightening, and stripping predrilled holes.
Nous vous suggérons de serrer les vis et les boulons à la main pour éviter de trop serrer et de dénuder les trous pré-perçés.

WARNING: Adult assembly required. Please use care when unpacking parts from this box. May contain small parts with sharp points and edges.

AVERTISSEMENT: l'assemblage doit être fait par un adulte. Retirer les pièces de la boîte avec précaution. Peut contenir des petites pièces dont les pointes et les côtés sont tranchants.

- ⚠ Children have been seriously injured by furniture tipover. It is highly recommended that the included furniture strap be utilized to secure the unit to the wall.
- ⚠ Des enfants ont gravement été blessés par le basculement de meubles. Il est fortement recommandé d'utiliser la sangle pour le meuble incluse pour fixer l'unité au mur.
- ⚠ Manufacturer's suggested modular maximum height – do not stack modular furniture more than 48" high. When stacking modular furniture, secure upper modular item with furniture strap to the wall.
- ⚠ Hauteur maximale du module suggérée par le fabricant - ne pas empiler les modules plus haut que 1,2 m (48 po). Lorsque vous empilez des modules, fixez le module supérieur avec une sangle de meuble au mur.
- ⚠ Never allow children to stand, climb or hang on drawers, doors or shelves.
- ⚠ Ne laissez jamais les enfants grimper dans les tiroirs, les portes ou les étagères, ni s'y accrocher.
- ⚠ Place heaviest items in the lowest drawers or shelves.
- ⚠ Placez les articles les plus lourds dans les tiroirs ou sur les étagères les plus bas.
- ⚠ Place items on level surface.
- ⚠ Placez les articles sur une surface plane.
- ⚠ Do not discard any extra hardware parts that are not used in the assembly of this Cube. The additional hardware is provided for combining multiple Cubes or alternate mounting options.
- ⚠ Ne jetez aucune des pièces supplémentaires n'étant pas utilisées lors de l'assemblage du cube. Les pièces supplémentaires sont incluses pour combiner plusieurs cubes ou pour installer le cube d'une autre manière.

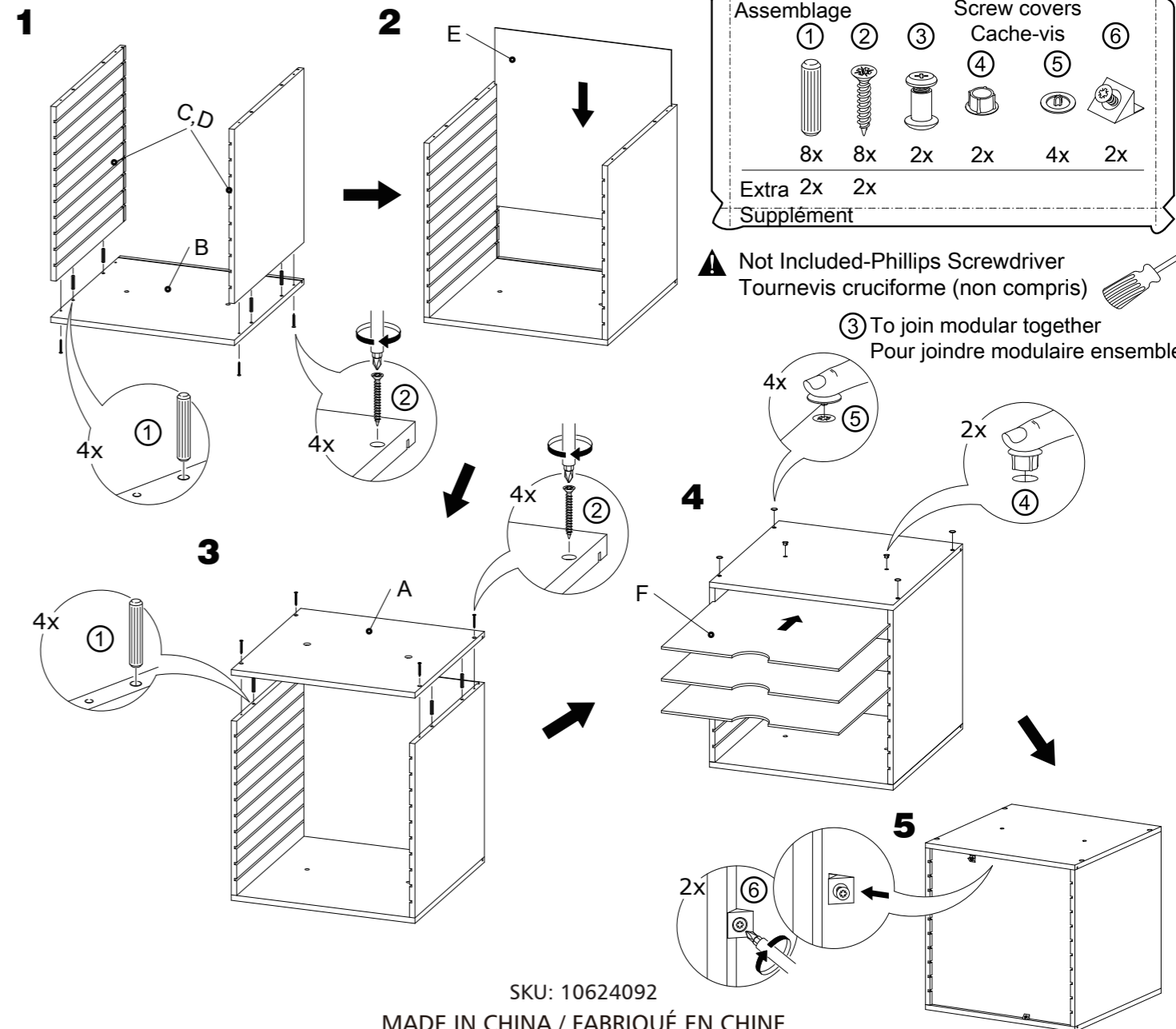
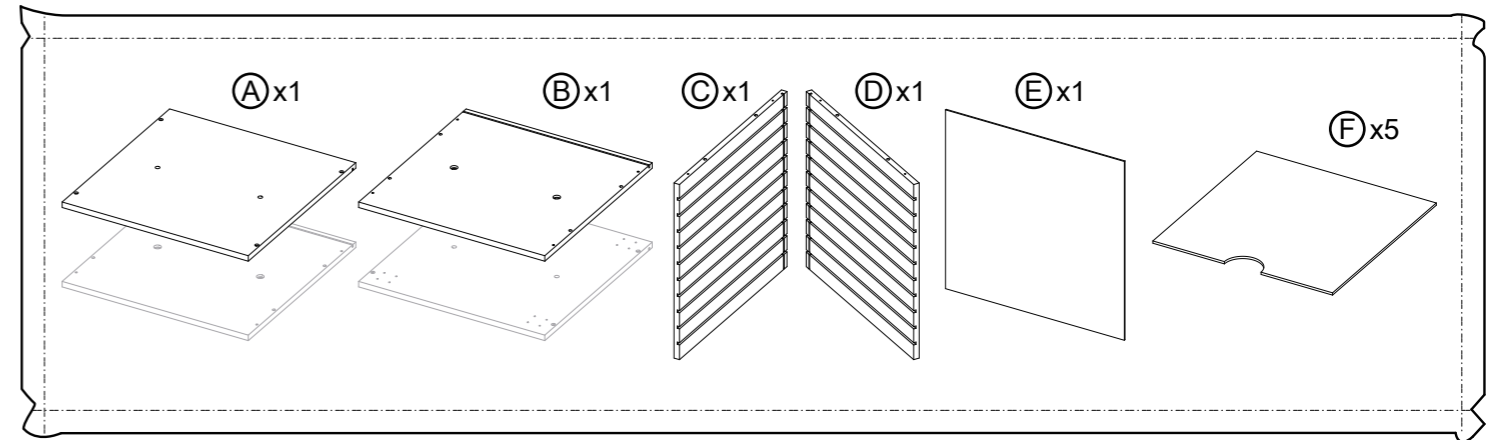
Care and Maintenance:

- Dust with a clean, dry, soft, lint free cloth
- Blot spills immediately and wipe dry
- We do not recommend the use of chemical cleaners, abrasives, or furniture polish on white painted items

Entretien :

- Éponyser à l'aide d'un linge propre, sec, doux et non pelucheux
- Nettoyer les dégâts immédiatement et laisser sécher
- Nous ne recommandons pas l'utilisation de produits de nettoyage chimiques ou abrasifs ni de cire pour meubles sur les articles peints en blanc

Full Parts List / Liste complète des pièces



Assembly / Assemblage			Screw covers / Cache-vis		
①	②	③	④	⑤	⑥
8x	8x	2x	2x	4x	2x
Extra 2x 2x		Supplément			

⚠ Not Included-Phillips Screwdriver
Tournevis cruciforme (non compris)

③ To join modular together
Pour joindre modulaire ensemble

SKU: 10624092

MADE IN CHINA / FABRIQUÉ EN CHINE

Call 1-800-642-4235 or /Email: customercare@michaels.com

Composez le 1-800-642-4235 ou envoyez un courriel à customercare@michaels.com